

## FICHE TECHNIQUE

Ref. T6850f-IP/F  
Résolution 8Mpx  
WDR Double SCAN 120dB  
Objectif  
Application Android/iOs : SuperlivePlus



Photo(s) non contractuelle(s)  
Les caractéristiques du produit peuvent être amenées à différer légèrement du produit présenté.

**6000** VSS  
**IP**


### Caractéristiques Principales



### Données Techniques Principales


Marque	Novus
forme caméra	Tube
Application Android	SuperlivePlus
Application iOS	SuperlivePlus
avec AI	Oui
Focale de départ	2.8
Indice IK	IK10
Indice IP	IP67
microSD	Oui
Nombreflux	3
Poids	700
Portée IR	50m
Série Fabricant	Série 6000
Taille Capteur	1/2.8"
technologie vidéo	IP


### Produits Conseillés

 NVB-6050JB  
NOVUS Socle Diam 110 x 39mm


 NVB-6030JB  
Socle de raccordement Diam 118 IP66

 NVB-6035JB  
Boite de raccordement diam 140 NOVUS Série 6000

 NVB-6000WB  
Support de fixation murale NOVUS

 NVB-5100JB  
Boite de raccordement pour T115F-AHD, T120v-AHD et D115F-AHD

 NVB-6025JB  
NOVUS Socle de raccordement série 6000 IP diam 112

 NVB-5300JB  
Socle pour séries 5000 AHD Novus